



**DEMANDEZ VOTRE VERSION D'ESSAI GRATUITEMENT**

✉ Email : [contact@eternity-design.fr](mailto:contact@eternity-design.fr)

☎ Téléphone : +33 6 06 48 56 14

Optima CUT PRO v1.0

**EternityDesign**

Certifié par

**GANON**  
*Les sols*





# INTRODUCTION

Optima CUT PRO v1.0 est une solution d'optimisation industrielle conçue pour améliorer la gestion des matériaux. Grâce à son interface intuitive et ses algorithmes avancés, elle optimise les découpes, réduit les déchets et maximise le rendement matière.

## CONTEXTE ET OBJECTIF

Dans l'industrie moderne, la gestion efficace des matériaux n'est pas seulement une question de réduction des coûts, mais également un engagement envers la durabilité environnementale. Face à ces enjeux, Optima CUT PRO v1.0 est né pour répondre à une nécessité cruciale : optimiser l'utilisation des matériaux et minimiser les déchets dans les processus de découpe.

### Pourquoi Optima v1.0 ?

- **Industries Variées** : Que votre entreprise se spécialise dans la fabrication de textiles, de panneaux de bois, de pièces métalliques, ou d'autres matériaux, Optima CUT PRO v1.0 est conçu pour répondre aux besoins divers de votre secteur, en offrant une solution personnalisée pour chaque projet.
- **Planification et Découpe** : Optimisez vos plans de découpe avec précision, garantissant que chaque centimètre de matériau est utilisé de manière judicieuse.
- **Réduction des Coûts et des Déchets** : Diminuez vos coûts matériels en réduisant les déchets inutiles, tout en contribuant à un avenir plus durable.

## AVANTAGES DU LOGICIEL

Optima v1.0 n'est pas seulement un outil, c'est un partenaire dans votre chaîne de production. Il offre une multitude d'avantages, conçus pour répondre aux exigences de l'industrie moderne :

- **Optimisation des Ressources** : Grâce à des algorithmes avancés, Optima CUT PRO v1.0 calcule les plans de découpe les plus efficaces, réduisant au minimum les chutes de matériaux.
- **Facilité d'Utilisation** : Avec une interface conviviale et intuitive, Optima CUT PRO v1.0 est accessible à tous les membres de votre équipe, quel que soit leur niveau technique.
- **Gain de Temps** : Éliminez les longues heures de calepinage. Optima CUT PRO v1.0 vous offre des solutions optimales en quelques clics.
- **Précision** : Fiez vous à des calculs précis pour une gestion des matériaux sans faille, vous assurant ainsi que chaque découpe compte.

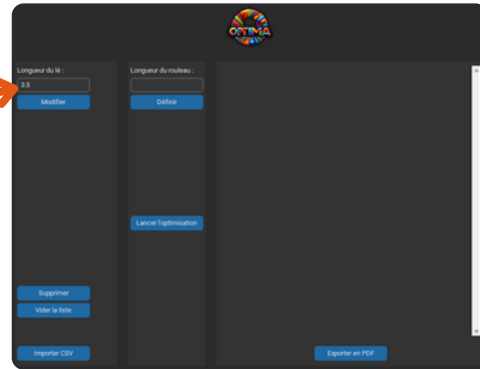


# FONCTIONNALITÉS DÉTAILLÉES

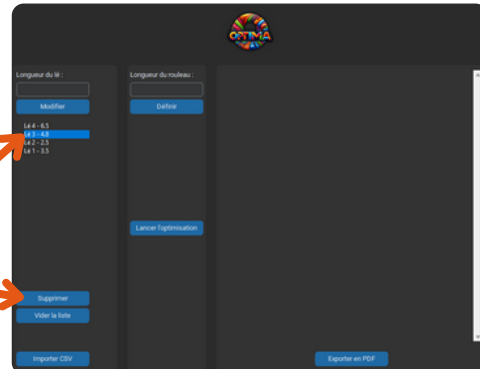
## 1. Entrer les dimensions des lés

Les lés se nommeront automatiquement de 1 à l'infini.

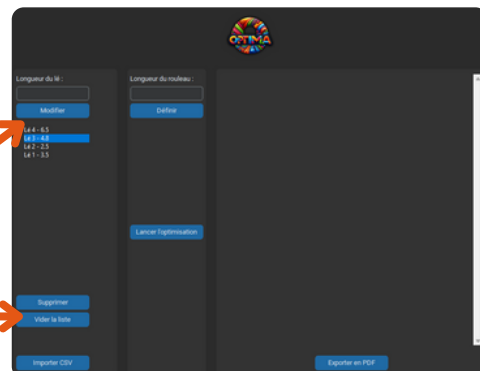
*ps : entrez les valeurs puis appuyez sur entrée pour enregistrer le lé.*



Supprimez une valeur en cliquant sur la valeur pour la mettre en surbrillance puis cliquez sur supprimer.



Modifiez une valeur en cliquant sur la valeur pour la mettre en surbrillance puis entrez une nouvelle valeur et cliquez sur Modifier.



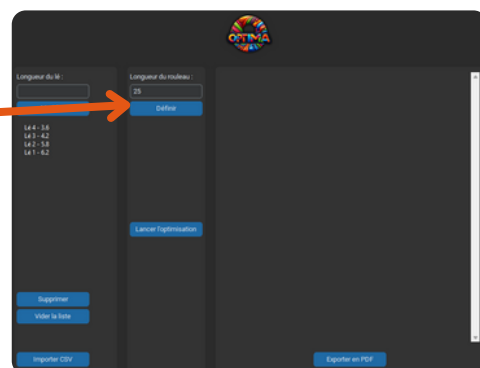
Vous pouvez supprimer tous les lés en cliquant sur Vider la liste.



## 2. Définir la longueur du rouleau

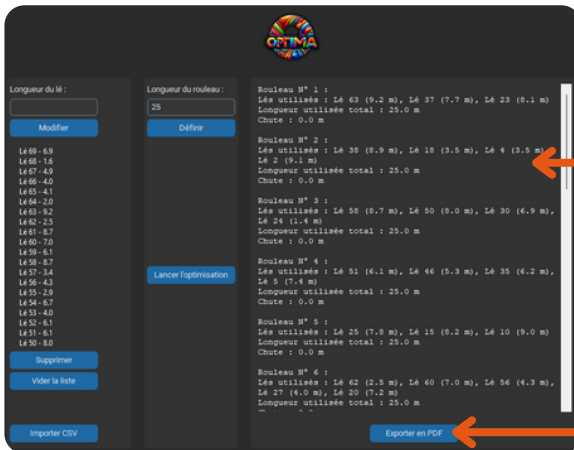
Entrez la longueur du rouleau puis cliquez sur définir.

*Ps : si vous souhaitez changer la longueur du rouleau, il suffit juste de changer la valeur et cliquer sur définir, la valeur sera mise à jour.*





### 3. Résultat de l'Optimisation



Lancez l'optimisation en cliquant sur [Lancer l'optimisation](#) .

Les résultats s'affichent dans la fenêtre résultat afin de les consulter avant l'exportation en pdf.


Cliquez sur [Exporter en PDF](#) afin d'enregistrer les résultats sous format pdf.



# OPTEZ POUR OPTIMA CUT PROV1.0

## DEMANDEZ VOTRE VERSION D'ESSAI GRATUITEMENT

 Email : [contact@eternity-design.fr](mailto:contact@eternity-design.fr)

 Téléphone : +33 6 06 48 56 14

# EternityDesign

**GANON**  
*Les sols*



NOUS FAIT CONFIANCE, ET VOUS ?